


餐饮连锁ERP升级说明

ERP V2.3.5



01

OPTION

 主要功能

02

OPTION

 详细介绍

01

OPTION



主要功能

中餐连锁S1：同步集团运营功能，兼容门店新版本传输

- 1.新增菜品按门店和指定时间发布，发布不再受门店和时间限制，菜品发布更加灵活；
- 2.新增营业额统计方式的设置，按套餐售价和按套餐菜例售价统计营业额两种方式。
- 3.新增结算方式计入财务实收的设置，可设置是哪些结算方式计入实收及其计入实收比例，与财务实际统计一致。
- 4.修改营业报表按上述设置统计营业额和实收。
- 5.新增门店角色复制、套餐批量删菜等功能，操作更便捷。

连锁集团ERP:

1. 新增员工是否统一管理设置，可自由设置分店员工是否统一管理，管控更加灵活
2. 新增总部对门店收银软件能否使用的管控权限，总部可设置门店能否使用收银系统，加强对门店的管控，尤其是加盟店。
3. 新增用友财务系统T+接口，营业数据自动生成凭证，提高财务人员工作效率
4. 新增ERP管控门店数量的功能，便于销售。
5. 新增采购直拨单商品录入拼音检索功能，提高录入速度
6. 新增采购订单Excel导入功能，支持多档口，录单更便捷。
7. 新增报表：毛利率报表明细、整桌退菜报表。
8. 解决已知问题

02

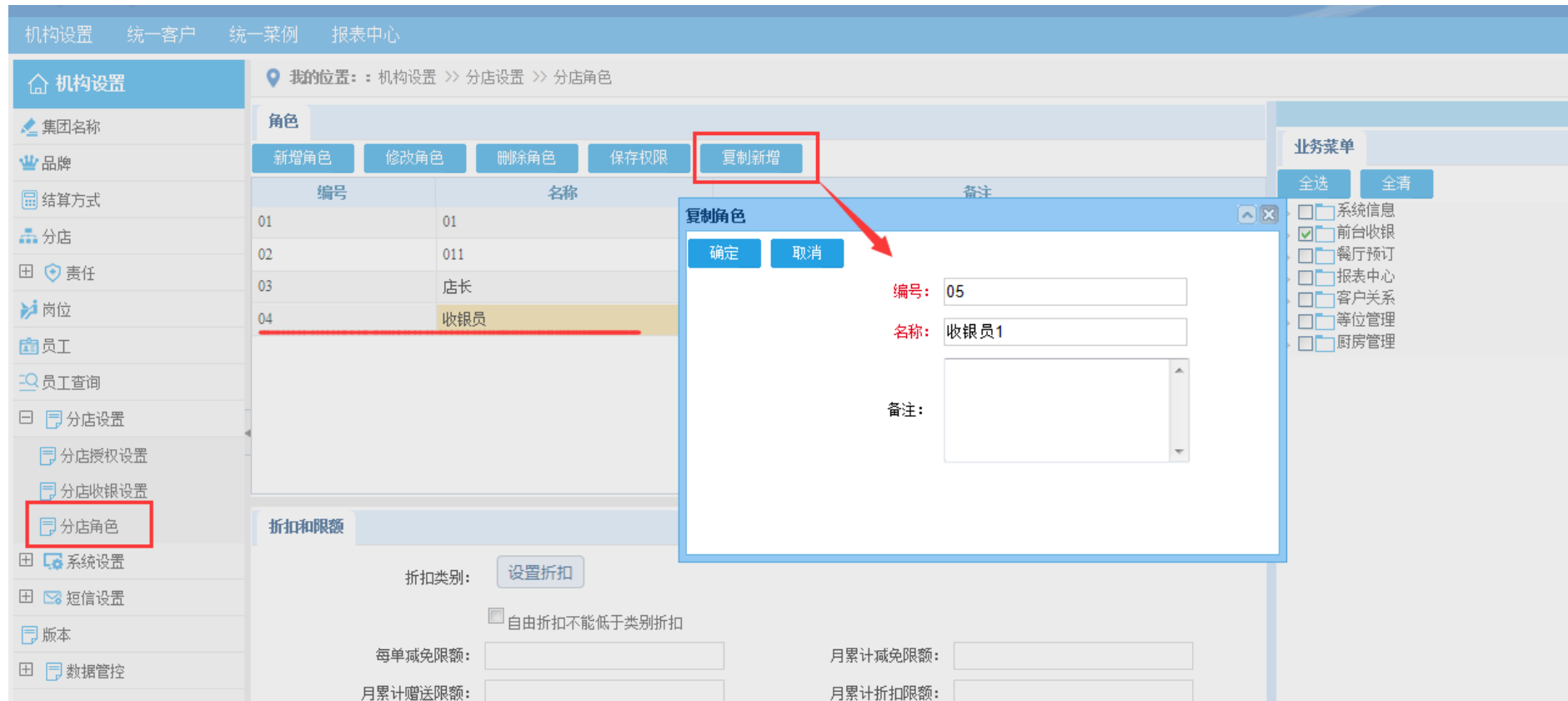
OPTION

 功能详解

S1角色复制功能

1.分店角色复制新增功能：选择一个分店角色，点复制新增（编号：自动生成；名称：原分店角色名称+1）保存后业务菜单，折扣和限额复制原分店角色的。

多个角色的业务菜单权限差不对的情况下手动做一个其余复制新增后在修改方便快捷。



S1基本信息发布

1. 基本信息发布：新增发布时间，发布分店的选择。（分店程序版本适用于5.6.10及以上）

定时发布：设置分店下发基本信息的时间点，到点之后基本信息才会发布。

发布分门店：可选择所有分店，也可以选择单个或几个分店，只有被选择的分店才会发布。

我的位置：统一菜例 >> 基本信息发布 >> 基本信息下发

序号	信息名称	是否更新	最后发布时间
1	菜例	无更新	2017-07-04 10:21:10
2	菜例类别	无更新	
3	忌口	无更新	
4	口味	无更新	
5	套餐	有更新	
6	团餐	无更新	
7	团券	无更新	
8	做法	无更新	

发布设置

确定 取消

立即发布

定时发布

指定时间：2017-07-04 23 : 59

所有分店

分店：所有分店

注意：定时发布只适用于门店系统在5.6.10及以上版本

共8条 第1/1页

发布

备注：

S1 营业设置

1. 营业设置：设置该品牌下的套餐是按照套餐售价统计，还是按照套餐中菜例的售价统计。
受影响的报表：分店运营汇总；分店日营业报表；菜例销售分析；点菜员点菜汇总；返位查询；分店日营业收入；日营业报表，消费账单查询

The screenshot shows the 'Brand Management' interface. On the left is a navigation menu with '品牌' (Brand) highlighted. The main area shows a table of brands with columns for '编号' (ID), '名称' (Name), and '拼音' (Pinyin). A red box highlights the '营业设置' (Business Settings) button in the table's action column. A red arrow points from this button to a modal dialog box titled '品牌营业设置' (Brand Business Settings).

The '品牌营业设置' dialog box contains the following information:

- 品牌名称: 湘聚源
- 营业额设置
 - 按全部菜例售价统计 (包括套餐)
 - 按套餐售价统计
- 注: 单点菜例时两者统计相同; 点套餐时, 前者按套餐内菜例售价统计, 后者按套餐售价统计。如: 128双人套餐, 菜例合计150, 前者营业额为150, 后者营业额为128。

编号	名称	拼音
01	湘聚源	XJY
02	02	02

S1统一菜例要求： 做法加价

1. 做法加价： 三种方式： 按数量加价， 按定额， 按菜品价格比例

*只有选择做法， 做法加价才可以编辑， 口味， 忌口点做法加价提示不是做法不能设置。

机构设置 统一客户 统一菜例 报表中心

我的位置： 统一菜例 >> 集团营业基本信息 >> 统一菜例要求

品牌： 湘聚源 02

菜例做法

新增 修改 做法加价 删除 打印

序号	编号	做法名称	拼音	类型名称	是否停用	是否发布
1	001	001	001	做法	<input type="checkbox"/>	<input type="checkbox"/>
2	002	清蒸	QZ	做法	<input type="checkbox"/>	<input type="checkbox"/>
3	003	微辣				
4	004	不放味精				
5	005	水煮				
6	006	麻辣				
7	007	不放蒜				
8	008	红烧				
9	009	酱焖				
10	010	变态辣				
11	011	不要香菜				

做法加价设置

确定 取消

编 号： 002

名 称： 清蒸

按数量加价

按定额 元

按菜品价格比例 %

S1套餐批量删菜

1. 套餐批量删菜：点批量删菜按钮，选择被删菜例，该页面自动检索出含有该菜例的套餐，选择套餐点确定，被选套餐中删除了该菜例。

The screenshot displays the 'Unified Menu' (统一菜例) management interface. On the left, a sidebar lists various menu management options, with 'Unified Menu' (统一菜例) highlighted. The main area shows a list of menu items under the 'Unified Menu' (统一套餐) tab. A modal window titled 'Batch Delete Dish' (批量删菜) is open, showing a dropdown menu for selecting the dish to be deleted, currently set to 'Spicy Stir-fried Pork' (爆炒腰花). Below the dropdown is a table of menu items with checkboxes for selection.

序号	编号	名称	人数	标准/人	单价	菜金上限	单价2	单价3	单价4	单价5	是否停用	积分	是否发布
1	01	单人套餐	1										
2	02	双人套餐	2										
3	03	三人套餐	3										
4	04	四人套餐	4										
5	05	五人套餐	5										
6	06	六人套餐	6										
7	07	八人套餐	8										
8	08	3	2										

共7条 第1/1页 首页 上一页 下一页 末页 转到第 页 转到

S1结算方式

1. ERP上结算方式停用后，下载到分店的结算方式也是停用状态。
2. 结算方式：财务实收。如图：不打勾的结算方式不统计到财务实收里面。

机构设置 统一客户 统一菜例 报表中心

机构设置

我的位置: : 机构设置 >> 结算方式

统一-结算方式

新增 修改 删除 打印 财务实收

序号	编号	名称	拼音	停用
1	01	现金	xj	<input type="checkbox"/>
2	02	银行卡	yhk	<input type="checkbox"/>
3	03	优惠券	yhq	<input type="checkbox"/>
4	04	签单	qd	<input type="checkbox"/>
5	05	会员卡	hyk	<input type="checkbox"/>
6	06	挂客房账	gkfz	<input checked="" type="checkbox"/>
7	07	抹零	ML	<input type="checkbox"/>
8	08	客户签单	KHQD	<input type="checkbox"/>
9	09	AR账	ARZ	<input type="checkbox"/>
10	10	美团结账	MTJZ	<input checked="" type="checkbox"/>
11	11	支付宝	ZFB	<input type="checkbox"/>
12	12	成某商城	CMSC	<input type="checkbox"/>
13	13	微信支付	WXZF	<input type="checkbox"/>
14	14	第三方支付宝	DSFZFB	<input type="checkbox"/>
15	15	云支付	YZF	<input type="checkbox"/>

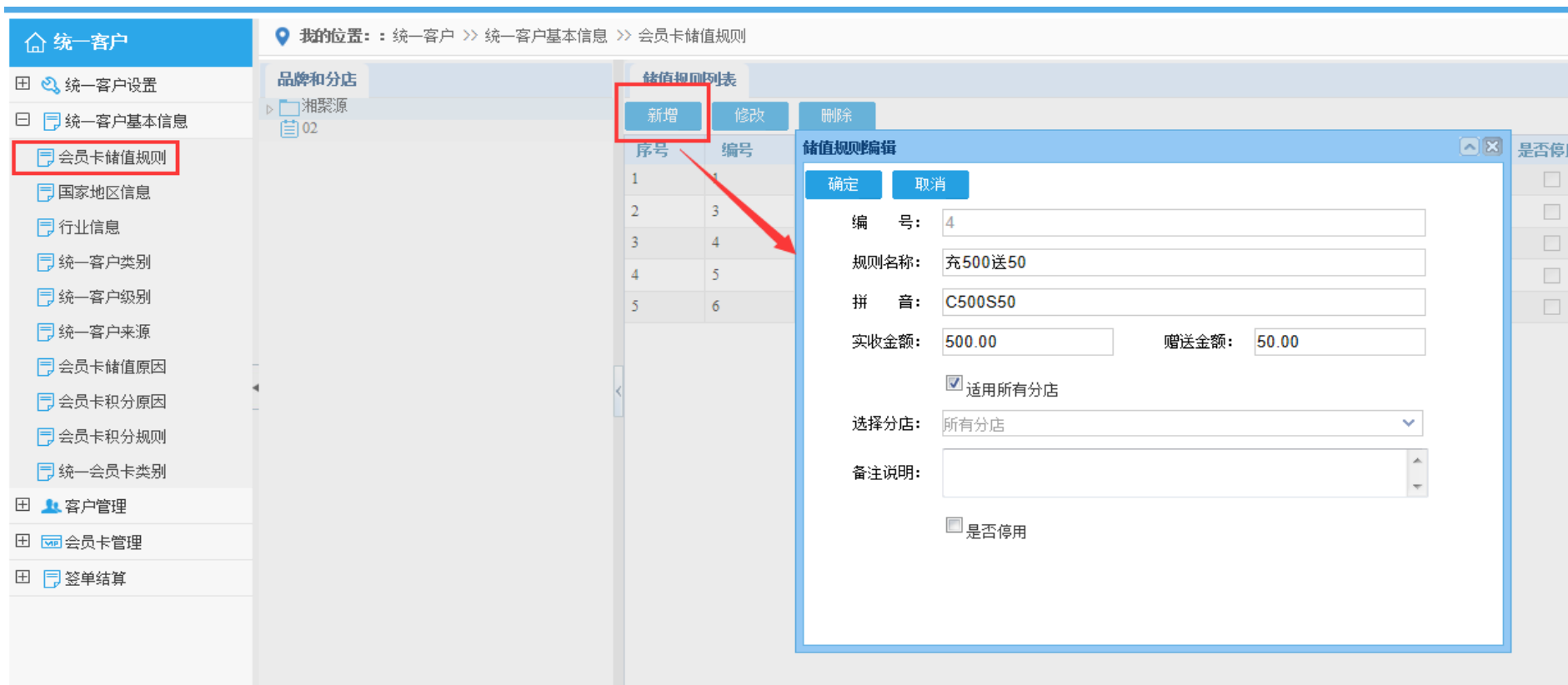
财务结算方式设置

确定 取消

序号	编号	名称	计算比例(%)	是否统计为财务实收
13	13	微信支付	100.00	<input checked="" type="checkbox"/>
14	14	第三方支付宝	100.00	<input type="checkbox"/>
15	15	云支付	100.00	<input type="checkbox"/>
16	16	微储值卡	100.00	<input type="checkbox"/>
17	17	微会员卡券	100.00	<input type="checkbox"/>
18	18	微会员积分	100.00	<input checked="" type="checkbox"/>
19	19	微信刷卡	100.00	<input checked="" type="checkbox"/>
20	20	代金券	100.00	<input checked="" type="checkbox"/>
21	21	团券	100.00	<input checked="" type="checkbox"/>
22	22	团餐	100.00	<input checked="" type="checkbox"/>

S1会员卡储值规则

1. S1上新增会员卡储值规则：ERP上新增了会员卡储值规则，下载到分店，分店发卡的时候选择该储值规则



S1分店数据监控

1. 分店数据监控: 监控分店数据传到ERP上是否一致

好食好客 餐饮集团连锁运营管理
ADMIN 您好 今天2017年7月4日 刷新

机构设置 统一客户 统一菜例 报表中心

🏠 机构设置

- 🏠 集团名称
- 👑 品牌
- 📄 结算方式
- 🏪 分店
- 👤 责任
- 👤 岗位
- 👤 员工
- 🔍 员工查询
- 🏠 分店设置
- 🏠 系统设置
- 🏠 短信设置
- 📄 版本
- 📄 数据管控
- 📄 分店数据监控

📍 我的位置: 机构设置 >> 数据管控 >> 分店数据监控

品牌:

分店:

开始时间:

结束时间:

全部 待上传

查询

说明: 监控分店和ERP营业数据是否一致, 如果不一致:
 1. 请联系门店手动上传营业数据; 2. 数据上传成功后请耐心等待数据汇总; 3. 数据汇总会在凌晨自动进行;

序号	选择	营业日	品牌	分店编号	分店名称	ERP账单笔数	ERP营业额	ERP实收	门店账单数	门店营业额	门店实收	营业差额
(Table content is empty in the screenshot)												

ERP分店授权

1. 分店授权页面：如图：

系统设置

- 集团名称
- 品牌
- 组织机构
- 责任
- 岗位
- 岗位分类
- 分店设置
- 分店授权
- 分店收银设置
- 分店角色
- 员工
- 员工查询
- 系统设置
- 短信设置
- 版本

我的位置：系统设置 >> 分店设置 >> 分店授权

品牌 and 分店

- 好食好客美食
 - 10190 好食好客美食淄博桓台店
 - 10573 好食好客美食潍坊寿光店
 - 10890 司呈伟测试分店
 - 10921 好食好客刘爱华店
 - 10933 好客济南店
 - 10954 好客青岛店
 - 10832 单位
 - 10833 1221
 - 10965 章丘分店
 - 10673 好食好客美食银川新华百货店
 - 10793 好食好客美食茌平店
 - 10578 好食好客美食和谐广场店
 - 10196 好食好客美食菏泽鄄城店
 - 10975 SQ测试App
 - 10818 单倩测试32
 - 100001 好食好客美食和谐店
 - 100002 好食好客美食小吃城店
 - 100003 好食好客美食跑北店
 - 100004 好食好客美食世茂店
 - 100005 好食好客美食领秀城店
 - 100006 好食好客美食长青店
 - 100010 好食好客美食淄博凯德广场店
 - 100011 好食好客美食淄博茂业店
 - 100012 好食好客美食潍坊银座店
 - 100013 好食好客美食烟台振华店
 - 100014 好食好客美食中海汇悦城店

系统设置
其他设置

授权
反启用
基本信息同步
停用

在分店正式使用软件前，要根据管理的需要在此设置相关选项：

分店验证码： 分店连接状态：未连接 分店版本：5.6.13T

员工管理:	<input checked="" type="checkbox"/> 员工统一管理 <input checked="" type="checkbox"/> 员工权限统一管理	员工统一管理时,员工权限才可以统一管理
菜例管理:	<input checked="" type="radio"/> 菜例统一管理 (分店只能从总部下载菜例, 不允许自营菜例) <input type="radio"/> 菜例部分统一管理 (分店从总部下载菜例, 允许自营菜例) <input type="radio"/> 菜例不统一管理 (分店不从总部下载, 自营菜例) <input type="checkbox"/> 套餐统一管理 (分店只能从总部下载套餐, 不能新增)	菜例统一管理是指所有的菜例和酒水都需要从总部下载, 分店不能新增。 菜例部分统一管理是指分店除从总部下载的菜例和酒水之外允许增加自营菜例。 菜例不统一管理时套餐不能统一管理。 这个设置直接影响分店软件的使用, 设置后要慎重修改。菜例由不统一管理变为统一管理或者部分统一管理, 分店需要删除所有数据并重新启用。
会员管理:	<input type="checkbox"/> 会员统一管理	分店会员统一管理是指所有分店会员由中心统一管理, 这个设置决定分店的会员及会员卡是否由中心管理。 如果勾选中心可以管理分店的会员和会员卡, 不勾选中心则不能管理分店的会员和会员卡。
上传管理:	<input checked="" type="checkbox"/> 分店上传结账单明细数据 <input type="checkbox"/> 分店只上传日结汇总数据	分店上传结账单明细数据意味着上传的数据量更多, 对网络带宽的要求也会更高。日结汇总数据是分店做日结转时上传汇总结果数据。分店启用后改变此设置, 会影响报表数据的一致性。
前台收银管理:	<input checked="" type="checkbox"/> 设置统一管理	统一设置管理是指分店收银设置要从总部下载, 分店不能设置。 这个设置直接影响分店软件的使用, 设置后要慎重修改。 设置由统一管理变为不统一管理, 分店需要删除所有数据并重新使用。

2. 员工统一管理：员工不受菜例统一管理和会员卡统一管理限制，都不统一管理也可以统一管理员工，都统一管理也可以不统一管理员工。员工统一管理时，员工权限才可以统一管理。（只有员工统一管理，员工权限统一管理才可以打勾）

统一供应 统一客户 财务管理 我的测试

我的位置：系统设置 >> 分店设置 >> 分店授权

品牌 and 分店

- 好食好客美食
 - 10190 好食好客美食淄博桓台店
 - 10573 好食好客美食潍坊寿光店
 - 10890 司呈伟测试分店
 - 10921 好食好客刘爱华店
 - 10933 好客济南店**
 - 10954 好客青岛店
 - 10832 单位
 - 10833 1221
 - 10965 章丘分店
 - 10673 好食好客美食银川新华百货店
 - 10793 好食好客美食茌平店
 - 10578 好食好客美食和谐广场店
 - 10196 好食好客美食菏泽鄄城店
 - 10975 SQ测试App
 - 10818 单情测试32
 - 100001 好食好客美食和谐店
 - 100002 好食好客美食小吃城店
 - 100003 好食好客美食昶北店
 - 100004 好食好客美食世茂店
 - 100005 好食好客美食领秀城店
 - 100006 好食好客美食长清店
 - 100010 好食好客美食淄博凯德广场店
 - 100011 好食好客美食淄博茂业店
 - 100012 好食好客美食潍坊银座店
 - 100013 好食好客美食烟台福化店

系统设置 其他设置

授权 反启用 基本信息同步 停用

在分店正式使用软件前，要根据管理的需要在此设置相关选项：

分店验证码： 分店连接状态：未连接 分店版本：5.6.13T

员工管理：	<input checked="" type="checkbox"/> 员工统一管理 <input checked="" type="checkbox"/> 员工权限统一管理	员工
菜例管理：	<input checked="" type="radio"/> 菜例统一管理（分店只能从总部下载菜例，不允许自营菜例） <input type="radio"/> 菜例部分统一管理（分店从总部下载菜例，允许自营菜例） <input type="radio"/> 菜例不统一管理（分店不从总部下载，自营菜例） <input type="checkbox"/> 套餐统一管理（分店只能从总部下载套餐，不能新增）	菜例菜例。菜例这个变为
会员管理：	<input type="checkbox"/> 会员统一管理	分店会员如果会员
上传管理：	<input checked="" type="checkbox"/> 分店上传结账单明细数据 <input type="checkbox"/> 分店只上传日结汇总数据	分店更信此说
前台收银管理：	<input checked="" type="checkbox"/> 设置统一管理	统一这个设置

3. 其他设置：是否允许做供应单据，控制分店是否可以做供应单据。如果该分店不可以做供应单据，供应类单据保存时给出提示“未授权不能保存，有疑问请联系系统管理员”。

系统设置 统一营销 统一供应 统一客户 财务管理 我的测试

系统设置

我的位置: 系统设置 >> 分店设置 >> 分店授权

品牌 and 分店

- 好食好客美食
 - 10190 好食好客美食淄博桓台店
 - 10573 好食好客美食潍坊寿光店
 - 10890 司呈伟测试分店
 - 10921 好食好客刘爱华店
 - 10933 好客济南店
 - 10954 好客青岛店
 - 10832 单位
 - 10833 1221
 - 10965 章丘分店
 - 10673 好食好客美食银川新华百货店
 - 10793 好食好客美食茌平店
 - 10578 好食好客美食和谐广场店
 - 10196 好食好客美食菏泽鄄城店
 - 10975 SQ测试App
 - 10818 单情测试32
 - 100001 好食好客美食和谐店
 - 100002 好食好客美食小吃城店
 - 100003 好食好客美食韵北店
 - 100004 好食好客美食世茂店
 - 100005 好食好客美食领秀城店
 - 100006 好食好客美食长清店
 - 100010 好食好客美食淄博凯德广场店
 - 100011 好食好客美食淄博茂业店
 - 100012 好食好客美食潍坊银座店
 - 100013 好食好客美食烟台振华店

系统设置 其他设置

保存

分店连接状态: 未连接 分店版本: 5.6.13T

<input type="checkbox"/> 是否允许做供应单据

4. 控制门店是否能使用：ERP上控制该店是否可以登录分店软件（分店已连接状态，此功能才可用）
- 点“停用”该按钮变成“继续使用”
 - 点“停用”后分店软件登录时提示已停用不允许登录
 - 点“继续使用”后分店软件可以正常登录

系统设置 >> 分店设置 >> 分店授权

我的位置: : 系统设置 >> 分店设置 >> 分店授权

系统设置 其他设置

授权 反启用 基本信息同步 停用

在分店正式使用软件前，要根据管理的需要在此设置相关选项：
分店验证码: e132aedb19edfdb0 分店连接状态: 已连接 分店版本: 5.6.11T

员工管理: <input checked="" type="checkbox"/> 员工统一管理 <input type="checkbox"/> 员工权限统一管理	员工统一管理时,员工权限才可以统一管理
菜例管理: <input type="radio"/> 菜例统一管理 (分店只能从总部下载菜例, 不允许自营菜例) <input checked="" type="radio"/> 菜例部分统一管理 (分店从总部下载菜例, 允许自营菜例) <input type="radio"/> 菜例不统一管理 (分店不从总部下载, 自营菜例) <input checked="" type="checkbox"/> 套餐统一管理 (分店只能从总部下载套餐, 不能新增)	菜例统一管理是指所有的菜例和酒水都需要从总部下载, 分店不菜例部分统一管理是指分店除从总部下载的菜例和酒水之外允许例。 菜例不统一管理时套餐不能统一管理。 这个设置直接影响分店软件的使用, 设置后要慎重修改。菜例由变为统一管理或者部分统一管理, 分店需要删除所有数据并重新
会员管理: <input type="checkbox"/> 会员统一管理	分店会员统一管理是指所有分店会员由中心统一管理, 这个设置会员及会员卡是否由中心管理, 如果勾选中心可以管理分店的会员和会员卡, 不勾选中心则不能会员和会员卡。
上传管理: <input checked="" type="checkbox"/> 分店上传结账单明细数据 <input type="checkbox"/> 分店只上传日结汇总数据	分店上传结账单明细数据意味着上传的数据量更多, 对网络带宽更高。日结汇总数据是分店做日结转时上传汇总结果数据。分店此设置, 会影响报表数据的一致性。
前台收银管理: <input type="checkbox"/> 设置统一管理	统一设置管理是指分店收银设置要从总部下载, 分店不能设置。这个设置直接影响分店软件的使用, 设置后要慎重修改。设置由统一管理变为不统一管理, 分店需要删除所有数据并重新

ERP采购订单，采购直拨单检索功能

1. 采购订单：检索功能输入首字母回车自动带出查询的数据，也可以模糊查询。例如：“好食好客济南店”输入首字母“HSHK”回车就可以带出“好食好客济南店”。可检索的数据：供应商，机构，部门，入库仓库，商品名称。

系统设置 统一营销 统一供应 统一客户 财务管理 我的测试

统一供应

我的位置：统一供应 >> 集团采购管理 >> 采购订单管理 >> 采购订单

单据日期: 2017-07-04 单据编号: 供应商: 经手人: 到货日期: 2017-07-05

机构: 部门: 结算单位:

说明: 摘要:

商品: 定位 重新获取商品价格

序号	+	仓库	部门	物品编号	物品名称	单位	数量	单价	金额	已完成数量	备注
4	×										
5	×										
6	×										
7	×										
8	×										
9	×										
10	×										
总计							0.00		0.0000	0	

调请配单 调入采购合同 调入采购计划单 调入草稿 复制单据 保存草稿 审核过账 导入Excel订单数据 导出Excel订单模板 打印

ERP采购订单导入功能

1. 采购订单导出Excel订单模板：模板显示内容如图：

采购订单模板

下载步骤

1. 点击下载按钮，选择下载至本地的路径。
2. 下载完成后请点击关闭按钮。

模板说明

1. 模板中包含部门名称、商品编号、商品名称、数量、单位、单价。
2. 按照采购单位，请如实填写采购数量。
3. 商品编号和数量没有填写，导入系统时自动忽略该行数据。
4. 商品编号不能重复，如果商品编号重复则不能导入。

下载 关闭

部门名称	商品编号	商品名称	单位	数量	单价
前厅	010001	F外脊	斤	0.00	100
前厅	010002	带骨西冷原料	斤	0.00	100
前厅	010003	热缩F外脊	斤	0.00	10
前厅	010004	鱼排原料	斤	0.00	1
前厅	010005	猪排原料	斤	0.00	20
前厅	010006	鸡排原料	斤	0.00	40

2.选择整理好的Excel模板导入。

The screenshot displays a procurement management interface. At the top, there are navigation tabs: 系统设置, 统一营销, 统一供应, 统一客户, 财务管理, 我的测试. The main content area shows a procurement order form with fields for 单据日期 (2017-07-04), 单据编号, 机构 (好食好客青岛店), 部门 (前厅), 入库仓库, 说明, 摘要, 供应商 (部门自购), 经手人 (陈晓红), 结算单位 (好食好客青岛店), and 到货日期 (2017-07-05). Below the form is a table of items with columns: 序号, 仓库, 部门, 物品编号, 物品名称, 单位, and a grid of numerical values. A dialog box titled '信息' is overlaid on the table, containing the text '导入Excel订单数据:' followed by a '浏览...' button. The dialog also lists three instructions: 1. 只能选择Excel文件。 2. 选择文件大小不能超过1MB,上传超大文件会导致页面无法使用。 3. 选择Excel文件数据行不能超过500行。 A red arrow points from the '浏览...' button to the dialog box. At the bottom of the interface, there are several buttons: 调请配单, 调采购合同, 调入采购计划单, 调入草稿, 复制单据, 保存草稿, 审核过账, 导入Excel订单数据 (highlighted with a red box), 导出Excel订单模板, and 打印. The status bar at the very bottom shows 制单人, 过账人, 状态: 未审核过账, and 打印次数.

ERP用友T+生成凭证

1. 增加用友T+生成凭证功能，提高财务人员工作效率

财务管理

我的位置: 财务管理 >> 财务系统对接 >> 创建凭证

统一结算方式

数据管控

分店会员卡额度管理

应收应付款管理

收付款管理

分店营业报告

经营对比分析

成本分析

财务系统对接

基本信息导入

营业数据导入

会员储值导入

创建凭证

好食好客美食

- 10190 好食好客美食淄博桓台
- 10573 好食好客美食潍坊寿光
- 10890 司呈伟测试分店
- 10921 好食好客刘爱华店
- 10933 好客济南店
- 10954 好客青岛店
- 10832 单位
- 10833 1221
- 10965 章丘分店
- 10673 好食好客美食银川新华
- 10793 好食好客美食茌平店
- 10578 好食好客美食和谐广场
- 10196 好食好客美食菏泽鄄城
- 10975 SQ测试App
- 10818 单情测试32
- 100001 好食好客美食和谐店
- 100002 好食好客美食小吃城店
- 100003 好食好客美食昀北店
- 100004 好食好客美食世茂店
- 100005 好食好客美食领秀城店
- 100006 好食好客美食长清店
- 100010 好食好客美食淄博凯德
- 100011 好食好客美食淄博茂业
- 100012 好食好客美食潍坊银座
- 100013 好食好客美食烟台振华
- 100014 好食好客美食中海环宇
- 100007 好食好客美食高新店

营业日期: 2017-06-01 至 2017-06-30

全部 未生成 已生成 查询

账户设置 科目设置 创建凭证

序号	分店	营业日期	消费金额	实收	是否生成
1	好客济南店	2017-06-27	331.20	416.00	<input type="checkbox"/>
2	好客济南店	2017-06-29	233.80	232.00	<input type="checkbox"/>
3	好客济南店	2017-06-30	95.20	95.00	<input type="checkbox"/>

ERP报表整桌退菜账单

好食好客 餐饮集团连锁ERP ADMIN 您好 今天2017年7月4日 [刷新](#) [密码](#)

系统设置 统一营销 统一供应 统一客户 财务管理 我的测试

统一营销

我的位置: : 统一营销 >> 分店菜例对比分析 >> 整桌退菜查询

整桌退菜查询

查询条件 明细

打印应用当前布局 不分页

整桌退菜账单

时间: 2017-06-01 至: 2017-06-30 品牌: 好食好客美食 打印时间: 2017年07月04日 16:17:30

序号	分店编号	分店名称	营业日期	账单号	台位	点菜金额	开台时间	结账时间	操作员
1	10821	张三分店	2017-06-30	201706000100006	黑虎泉	90.00	2017-06-30 9:45:14	2017-06-30 9:45:46	张飞
2	10821	张三分店	2017-06-30	201706000100007	五龙潭	30.00	2017-06-30 9:45:52	2017-06-30 9:45:59	张飞
3	10821	张三分店	2017-06-30	201706000100001	趵突泉	25.60	2017-06-30 11:35:00	2017-06-30 11:35:14	张飞
4	10821	张三分店	2017-06-30	201706000100002	湛露泉	45.60	2017-06-30 11:35:19	2017-06-30 11:35:45	张飞
5	10890	司呈伟测试分店	2017-06-30		洗钵泉	82.90	2017-06-30 9:20:37	2017-06-30 9:21:10	司呈伟
6	10890	司呈伟测试分店	2017-06-30		马跑泉	78.00	2017-06-30 9:21:13	2017-06-30 9:21:59	司呈伟
7	10890	司呈伟测试分店	2017-06-30		朱砂泉	225.20	2017-06-30 16:22:46	2017-06-30 16:34:54	司呈伟
8	10890	司呈伟测试分店	2017-06-30		蜜脂泉	17.90	2017-06-30 16:34:58	2017-06-30 16:35:07	司呈伟
9	10890	司呈伟测试分店	2017-06-30		马跑泉	29.90	2017-06-30 16:35:29	2017-06-30 16:35:44	司呈伟
合计						625.10			

整桌退菜账单明细

整桌退菜明细

整桌退菜明细




 打印应用当前布局
 


 不分页

整桌退菜明细

营业日期：2017-06-30

打印时间：2017年07月04日 16:20:07

序号	分店编号	分店名称	账单号	台位	营业日期	菜例编号	菜例名称	单价	数量	金额	点菜时间	退菜时间	退菜原因	退菜批准人
1	10821	张三分店	201706000100006	黑虎泉	2017-06-30	00003	红牛烧肉	30.00	1.00	30.00	2017-06-30 9:45:17	2017-06-30 9:45:39	客退	张飞
2	10821	张三分店	201706000100006	黑虎泉	2017-06-30	00004	辣椒炒肉	18.00	1.00	18.00	2017-06-30 9:45:17	2017-06-30 9:45:23	客退	张飞
3	10821	张三分店	201706000100006	黑虎泉	2017-06-30	00008	醋溜大白菜	12.00	1.00	12.00	2017-06-30 9:45:16	2017-06-30 9:45:35	估清	张飞
4	10821	张三分店	201706000100006	黑虎泉	2017-06-30	00006	醋溜土豆丝	12.00	1.00	12.00	2017-06-30 9:45:15	2017-06-30 9:45:28	客退	张飞
5	10821	张三分店	201706000100006	黑虎泉	2017-06-30	00007	红烧茄子	18.00	1.00	18.00	2017-06-30 9:45:16	2017-06-30 9:45:32	退菜	张飞
合计									5.00	90.00				

ERP理论毛利率分析

系统设置 统一营销 统一供应 统一客户 财务管理 我的测试

财务管理

我的位置: : 财务管理 >> 成本分析 >> 理论毛利率分析

理论毛利率分析

查询条件

明细

打印应用当前布局 不分页

理论毛利率分析

时间: 2017-06-01 至: 2017-07-03

打印时间: 2017年07月04日 16:28:02

序号	分店编号	分店名称	菜金合计	0.00%-5.00%		5.00%-90.00%		90.00%-95.00%		95.00%-100.00%	
				菜金	占比(%)	菜金	占比(%)	菜金	占比(%)	菜金	占比(%)
1	10933	好客济南店	660.20	0.00	0.00	0.00	0.00	0.00	0.00	0.00	0.00
2	10954	好客青岛店	158.60	0.00	0.00	0.00	0.00	0.00	0.00	0.00	0.00
合计:			818.80	0.00		0.00		0.00		0.00	

理论毛利率分析明细：显示出菜例的毛利率

菜例销售分析													
单据日期: 2017-06-01 至 2017-07-03 品牌: 好食好客美食 营业时段: 全部 打印时间: 2017年07月04日 16:30:43													
序号	分店	菜例类别	菜例编号	菜例名称	毛利率	数量	均价	折扣	金额	数量占类别比例	金额占类别比例	数量占全部比例	金额占全部比例
1	好客青岛店	缤纷饮品1	90322	红葡萄柚子茶	未设置	2.00	12.80	100.00%	25.60	25.00%	23.32%	18.18%	16.14%
2	好客青岛店	缤纷饮品1	90210	橙汁	未设置	2.00	12.80	100.00%	25.60	25.00%	23.32%	18.18%	16.14%
3	好客青岛店	缤纷饮品1	97372	柠檬水	未设置	1.00	20.00	100.00%	20.00	12.50%	18.21%	9.09%	12.61%
4	好客青岛店	雪域蛋糕1	97360	雪域蛋糕	未设置	1.00	18.80	100.00%	18.80	33.33%	38.52%	9.09%	11.85%
5	好客青岛店	雪域蛋糕1	97382	*** **蛋糕	未设置	1.00	18.00	100.00%	18.00	33.33%	36.89%	9.09%	11.35%
6	好客青岛店	缤纷饮品1	97371	菜例001	未设置	1.00	13.00	100.00%	13.00	12.50%	11.84%	9.09%	8.20%
7	好客青岛店	缤纷饮品1	90324	T起司大麦奶茶	未设置	1.00	12.80	100.00%	12.80	12.50%	11.66%	9.09%	8.07%
8	好客青岛店	缤纷饮品1	90323	枇杷雪梨银耳茶	未设置	1.00	12.80	100.00%	12.80	12.50%	11.66%	9.09%	8.07%
9	好客青岛店	雪域蛋糕1	97362	丰盛的范德萨	未设置	1.00	12.00	100.00%	12.00	33.33%	24.59%	9.09%	7.57%
合计						11.00			158.60				

2017

感谢您的聆听

THEBUSINESS PLAN