

安卓套餐改版功能说明



01

OPTION



用户价值

02



主要功能

03

OPTION



功能详解

01



用户价值

用户价值

快餐丰富套餐使用场景，提供固定套餐和选配套餐两种模式，有效满足消费者需求。套餐换菜，加价换菜，口味设置更灵活，更方便

02

 主要功能

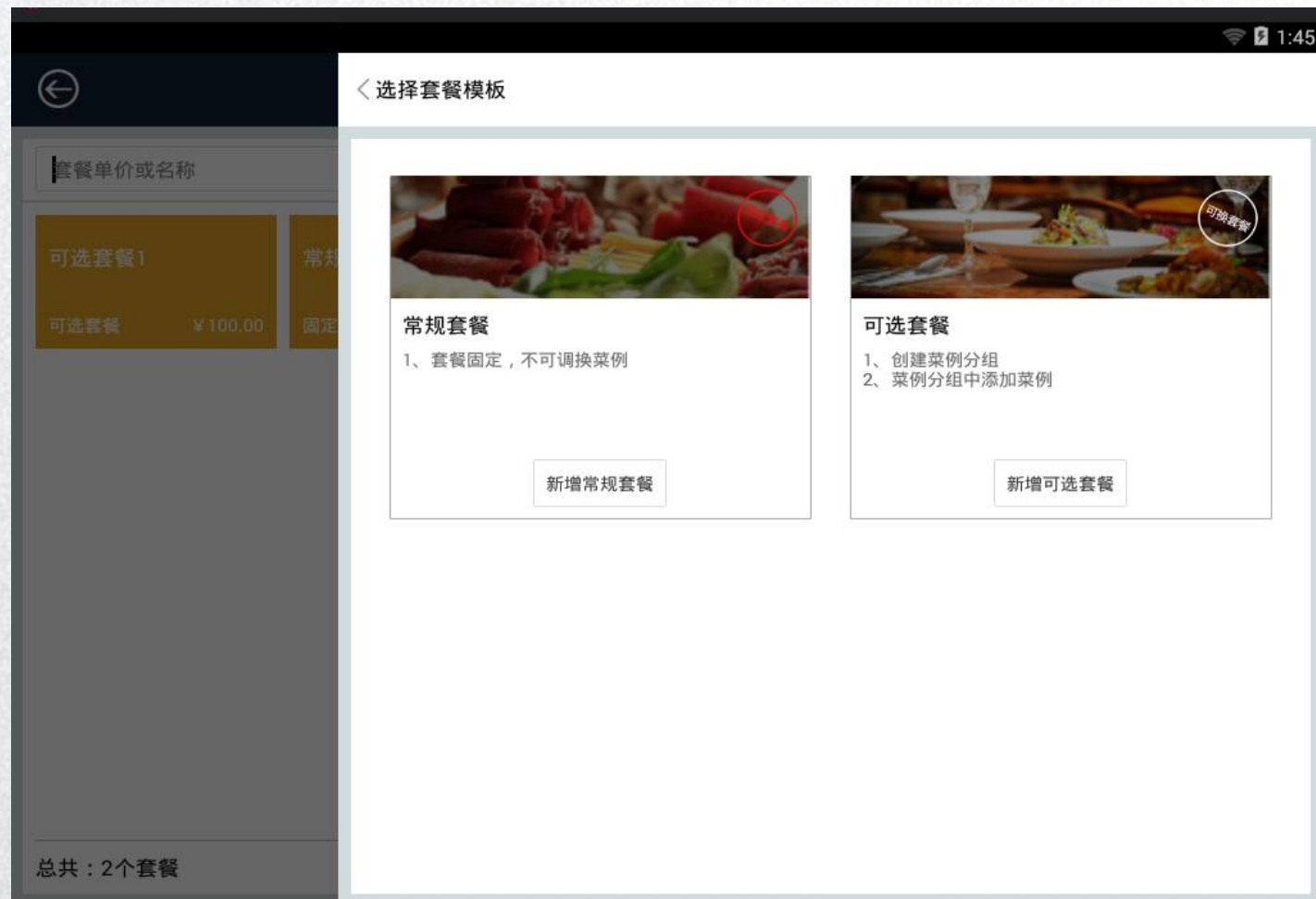
- 1.固定套餐方案：套餐中菜品不可更换，老板严格控制套餐菜品
- 2.选配套餐方案：套餐提供替换菜品功能，加价换菜功能，适合店面套餐需要频繁换菜场景
- 3.套餐提供整单备注和单菜备注功能，制作菜品更准确，满足消费者实际点菜需求

03

 功能详解


选择套餐模板

通过后台设置-菜例信息-套餐管理进入套餐管理界面，点新增按钮，弹出选择套餐模板界面，选择要增加的套餐类型



新增常规套餐（点击常规套餐按钮）

1. 编号自动按顺序生成（必填，可修改不可重复）
2. 套餐名称（必填，可修改不可重复）
3. 售价填写完后，会员价跟着连动（售价必填、不可为0）
4. 会员价设置完后，前台用设置有会员价的会员卡结账时，享有会员价
5. 停售，默认灰掉的，点击后套餐处于停售状态
6. 套餐列表中套餐有停售标志
7. 套餐信息填写完成后，点保存按钮，套餐新增成功



新增常规套餐

保存

基本信息

编号：

名称：

售价： 会员价：

停售：

菜例明细

点击右侧按钮，添加菜例

添加菜例

菜例	规格	单价	数量	删除
葱油饼	张	¥6.00	<input type="text" value="1"/>	<input type="button" value="删除"/>
红油毛肚	份	¥18.00	<input type="text" value="1"/>	<input type="button" value="删除"/>
酸菜鱼	份	¥28.00	<input type="text" value="1"/>	<input type="button" value="删除"/>
土豆丝	份	¥12.00	<input type="text" value="1"/>	<input type="button" value="删除"/>
雪顶咖啡	杯	¥12.00	<input type="text" value="1"/>	<input type="button" value="删除"/>

总共：2个套餐

新增可选套餐

- 1.编号自动按顺序生成（必填，可修改不可重复）
- 2.套餐名称（必填，可修改不可重复）
- 3.售价填写完后，会员价跟着连动（售价必填、不可为0）
- 4.会员价设置完后，前台用设置有会员价的会员卡结账时，享有会员价
- 5.停售，默认灰掉的，点击后套餐处于停售状态
套餐列表中套餐有停售标志
- 6.先点添加菜例分组按钮，如图所示增加一个分组（可添加多个分组）
- 7.分组名称必填，点击默认菜例后边的添加菜例按钮添加默认菜例，点击可选菜例后边的添加菜例按钮添加可选菜例。可选菜例后边可填加价金额
- 8.所有信息填写完成后点击保存按钮，可选套餐添加成功

新增可选套餐

名称：

售价： 会员价：

停售：

菜例分组&明细 添加菜例分组
点击右侧按钮，添加菜例分组和可选菜例

分组名称： 选择：2选 1 删除

默认菜例 添加菜例

菜例	规格	单价	数量	删除
三杯鸡	份	¥30.00	<input type="text" value="1"/>	删除

可选菜例 添加菜例

菜例	规格	单价	数量	加价(元)	删除
酸菜鱼	份	¥28.00	<input type="text" value="1"/>	<input type="text" value="0"/>	删除

总共：2个套餐

套餐列表

- 1.列表中套餐按价格由高到低排序
- 2.套餐可按套餐名称模糊查询，也可按套餐价格查询，当按价格查询时，查询出的是大于等于查询价格的套餐



点常规套餐

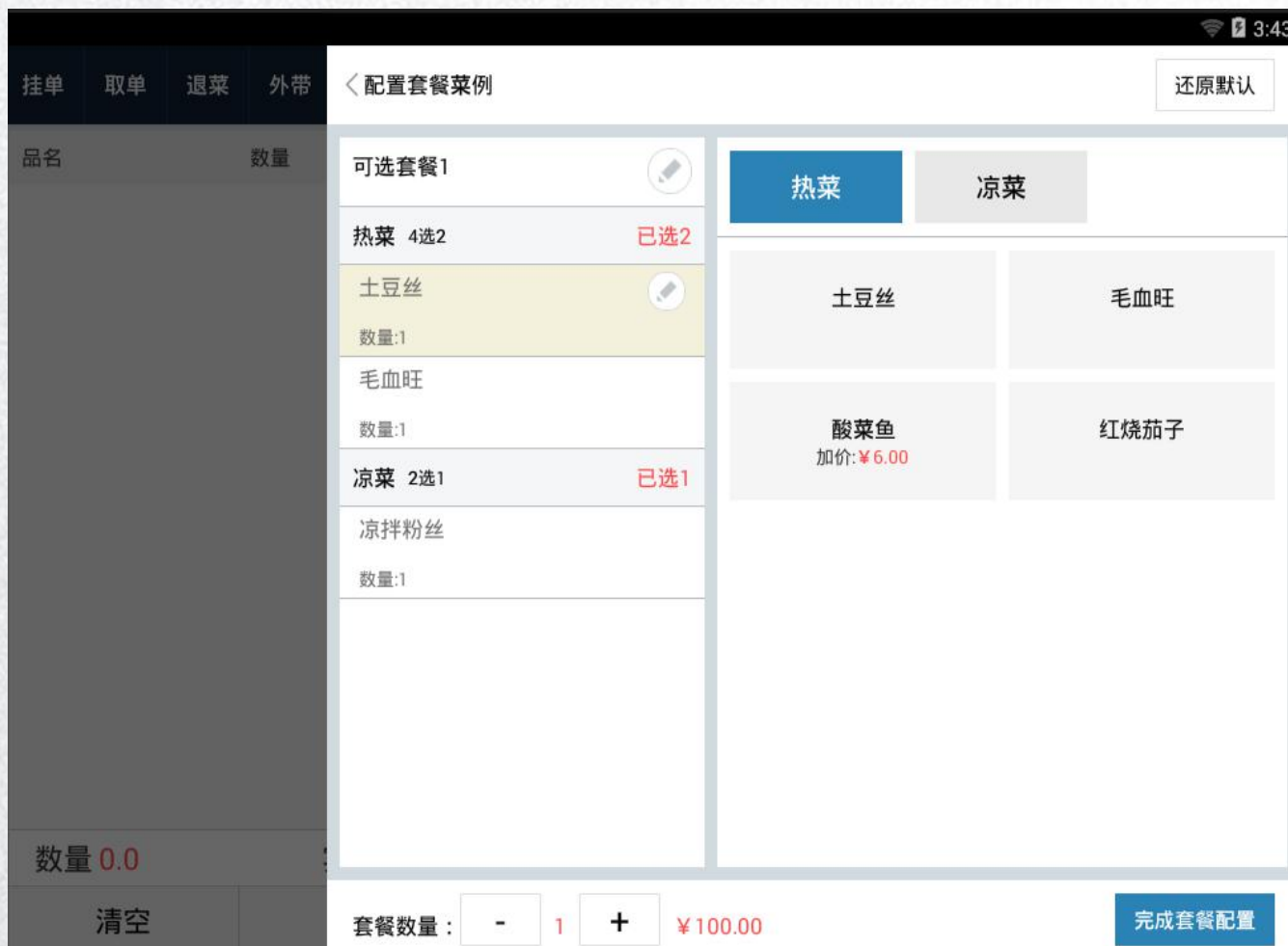
1. 已点菜列表点开套餐显示套餐明细
2. 点套餐后边的操作按钮可添加整个套餐的口味，点套餐中单个菜后边的操作按钮可添加单个菜的口味
3. 可打折，可使用会员卡享受会员价

The screenshot displays the POS system interface for '好食好客'. At the top, there are navigation buttons: 挂单, 取单, 退菜, 外带, 发卡, 续存, 读卡, 退卡, 钱箱, 更多. The status bar shows '全天 收银员' and '营业日期: 2017-07-11'. The main menu is divided into categories: 热菜, 凉菜, 主食, 饮品, 小吃, and 套餐 (selected). Under the '套餐' category, there are four options: 常规套餐1 (99.9), 可选套餐1 (100.0), 可选套餐2 (60.0), and 两人套餐 (88.0). The bottom section shows payment options: 微信支付, 综合支付, 现金支付, 支付宝支付, 会员卡支付, and 快速支付. The bottom right corner displays the contact number: 热线: 0531-55568855.

品名	数量	金额	操作
常规套餐1	1	99.90	[操作按钮]
土豆丝	1.0		[操作按钮]
毛血旺	1.0		[操作按钮]
三杯鸡	2.0		[操作按钮]
数量 1.0		实收 99.00	
清空		折扣	

点可选套餐

- 1.点可选套餐首先弹出配置套餐菜例界面
- 2.选中左边列表中的菜，右边显示可选菜例，点击右边的可选菜例，将左边的默认菜例替换掉，如果可选菜例有加价，套餐总额相应增加（只可替换同一菜例分组中的菜）
- 3.还原默认设置按钮，将套餐还原成最初设置的状态
- 4.点套餐名称后的编辑按钮，添加整个套餐的口味做法，点击单个菜例后的编辑按钮，添加单个菜的口味做法
- 5.点击下方套餐数量的加减按钮改变套餐数量，后边的金额会相应变化
- 6.配置完成后，点完成套餐配置按钮，回到点菜界面（**接下来在点菜界面的操作同常规套餐**）



套餐销售查询报表

- 1.记录每个套餐销售数量和销售金额
- 2.选中一个套餐点详情按钮，可看到相应的账单
- 3.可按照套餐名称查询

套餐销售查询

套餐销售查询

开始 :2017-07-11
结束 :2017-07-11
班次 :全部
操作员:
实收合计:199.90
消费合计:199.90

套餐名称 : 可选套餐1
数量 : 1.00
实收 : 100.00
消费合计 : 100.00

套餐名称 : 常规套餐1
数量 : 1.00
实收 : 99.90
消费合计 : 99.90

营业日期
从 2017年 07月 11日
到 2017年 07月 11日

班次 全部 ▼
操作员 全部 ▼
套餐 全部 ▼

查询
详细
退出

套餐销售查询报表

- 1.记录每个套餐销售数量和销售金额
- 2.选中一个套餐点详情按钮，可看到相应的账单
- 3.可按照套餐名称查询

注意：如果套餐有加价，所有报表中有关套餐的营业额都是按照套餐加价后的金额统计

套餐销售查询

套餐销售查询

开始 :2017-07-11
结束 :2017-07-11
班次 :全部
操作员:
实收合计:199.90
消费合计:199.90

套餐名称 : 可选套餐1
数量 : 1.00
实收 : 100.00
消费合计 : 100.00

套餐名称 : 常规套餐1
数量 : 1.00
实收 : 99.90
消费合计 : 99.90

营业日期
从 2017年 07月 11日
到 2017年 07月 11日

班次 全部 ▼
操作员 全部 ▼
套餐 全部 ▼

查询
详细
退出

2017

感谢您的聆听

THEBUSINESS PLAN